


























Serie	Art.-Nr.	VE	Socket	Schutzart	Spannung	Verbrauch/Leistung	EEK	Winkel	Lichtstrom	Farbtemperatur	
LED Lampe E40											
E40	B40-4701-230		6	E40	230V AC	47W	A+	120°	4600lm	4000K	
	B40-4702-485		6	E40	230V AC	47W	A+	120°	4600lm	5000K	
NUMO	B40-3002-326		20	E40	230V AC	30W	A+	240°	2700lm	4000K wie 162W	
LED Lampe E27											
NUMO	B27-3002-325		20	E27	230V AC	30W	A+	240°	2700lm	4000K wie 162W	
	B27-1001-265		50	E27	230V AC/DC	10W	A+	270°	810lm	3000K wie 60W	
	B27-0701-266		50	E27	230V AC/DC	7W	A+	270°	600lm	3000K wie 48W	
DINA Tellerlampe	B27-1501-282		20	E27	230V AC/DC	15W	A+	120°	1400lm	2700K wie 93W	
GLOBE	B27-1501-081		60	E27	230V AC	15W	A+	220°	1350lm	2700K wie 90W	
	B27-1301-229		20	E27	230V AC	13W	A+	220°	1110lm	2700K wie 75W	
ARAXA	B27-1201-302		100	E27	230V AC/DC	12W	A+	200°	1055lm	2700K wie 75W	
	B27-0801-301		100	E27	230V AC/DC	8W	A+	200°	810lm	2700K wie 60W	
VEO	B27-1601-440		50	E27	230V AC/DC	16W	A+	220°	1521lm	2700K wie 100W	
	B27-1001-241		50	E27	230V AC	10W	A+	250°	810lm	2700K wie 60W	
	B27-1002-866		50	E27	230V AC	10W	A+	250°	810lm	4000K wie 60W	
	B27-1003-867		50	E27	230V AC	10W	A+	250°	810lm	5000K wie 60W	
	B27-0804-435		50	E27	230V AC	7,5W	A+	250°	470lm	3000K + RGB inkl. Fernbedienung	
	B27-0501-242		50	E27	230V AC	5W	A+	250°	470lm	2700K wie 40W	
	B27-0602-868		50	E27	230V AC	6W	A+	250°	470lm	4000K wie 40W	
	B27-0603-869		50	E27	230V AC	6W	A+	250°	470lm	5000K wie 40W	
TEMA	B27-0601-467		100	E27	230V AC	6W	A+	270°	470lm	2700K wie 40W	
	B27-05P1-226		100	E27	230V AC/DC	5W	A+	220°	420lm	2700K wie 36W	
	B27-0401-687		100	E27	230V AC	4W	A+	270°	325lm	2800K wie 30W	
	B27-0402-873		100	E27	230V AC	4W	A+	270°	325lm	4000K wie 30W	
	B27-03C1-628		100	E27	230V AC	3W	A+	270°	250lm	3000K wie 25W	
	B27-1201-598		100	E27	230V AC/DC	0,8W	A++	270°	50lm	2700K Lampe für Lichterketten Ø45mm	
	B27-01RO-886		100	E27	230V AC	0,8W	A++	270°	50lm	Rot Lampe für Lichterketten Ø45mm	
	B27-01GE-887		100	E27	230V AC	0,8W	A++	270°	50lm	Gelb Lampe für Lichterketten Ø45mm	
	B27-01BL-888		100	E27	230V AC	0,8W	A++	270°	50lm	Blau Lampe für Lichterketten Ø45mm	
	LED Spot E27										
RODER PAR 38	S38-1501-233		20	E27	230V AC	15W	A+	30°	1200lm	2700K wie 120W	
	S38-1502-234		20	E27	230V AC	15W	A+	30°	1300lm	4000K wie 120W	
RODER PAR30	S27-3001-321		20	E27	230V AC	11W	A+	36°	900lm	2700K wie 100W	
RODER R90	S90-1301-231		50	E27	230V AC	13W	A+	120°	1000lm	2700K wie 100W	
RODER R80	S80-1001-232		50	E27	230V AC	10W	A+	120°	900lm	2700K wie 100W	








Serie	Art.-Nr.	VE	Socket	Schutzart	Spannung	Verbrauch/Leistung	EEK	Winkel	Lichtstrom	Farbtemperatur	
RODER R63	S27-00C1-696	50	E27		230V AC	7,5W	A+	120°	600lm	2700K wie 48W	
LED Lampe E14											
TEMA	B14-0601-468	100	E14		230V AC	6W	A+	270°	470lm	2700K wie 40W	
	B14-05P1-227	100	E14		230V AC/DC	5W	A+	270°	420lm	2700K wie 36W	
	B14-03C1-624	100	E14		230V AC	3W	A+	270°	250lm	3000K wie 25W	
DINA Kühlschranklampe	B14-0203-484	100	E14		230V AC	2W	A+	300°	200lm	6000K wie 20W	
LED Lampe E14 - Kerzenform											
TEMA	K14-0601-098	50	E14		230V AC	6W	A+	270°	470lm	2700K wie 40W	
	K14-0401-685	100	E14		230V AC	4W	A+	270°	325lm	2800K wie 30W	
	K14-03C1-625	100	E14		230V AC	3W	A+	270°	250lm	3000K wie 25W	
LED Spot E14											
RODER	S14-00C1-695	100	E14		230V AC	6,5W	A+	120°	470lm	2700K wie 40W	
	S14-00C1-694	100	E14		230V AC	3W	A+	120°	230lm	2700K wie 23W	
LED Strahler GU10											
ES111	SES-1502-238	10	GU10		230V AC	15W	A+	45°	1200lm	4000K wie 100W	
	SES-1202-487	50	GU10		230V AC	12W	A	45°	800lm	4000K wie 75W	
HELISO	S10-0801-459	100	GU10		230V AC/DC	8W	A+	38°	700lm	2700K wie 50W	
	S10-0801-460	100	GU10		230V AC/DC	8W	A+	38°	700lm	3000K wie 50W	
	S10-0802-461	100	GU10		230V AC/DC	8W	A+	38°	720lm	4000K wie 50W	
	S10-0802-462	100	GU10		230V AC/DC	8W	A+	38°	730lm	5000K wie 50W	
	S10-0131-257	100	GU10		230V AC/DC	6W	A+	38°	550lm	3000K wie 50W	
	S10-0301-316	100	GU10		230V AC/DC	3W	A+	38°	240lm	2700K wie 35W	
	S10-0304-436	50	GU10		230V AC/DC	3W	A+	38°	RGB	inkl. Fernbedienung	
KADO	S10-1P01-085	100	GU10		230V AC/DC	5,8W	A+	120°	430lm	2700K wie 50W	
	S10-0501-293	100	GU10		230V AC/DC	5W	A+	120°	450lm	2700K wie 50W	
	S10-3501-858	100	GU10		230V AC/DC	3,5W	A+	120°	250lm	2700K wie 35W	
	S10-3502-859	100	GU10		230V AC/DC	3,5W	A+	120°	255lm	4000K wie 35W	
	S10-3503-860	100	GU10		230V AC/DC	3,5W	A+	120°	260lm	5000K wie 35W	
	S10-0301-292	100	GU10		230V AC/DC	3W	A+	120°	250lm	2700K wie 42W	
LED Lampe G9											
VEO	SG9-0301-335	100	GU9/G9		230V AC	2,5W	A+	240°	220lm	2700K wie 22W	
LED Lampe GX53											
GX53	SGX-1401-759	50	GX53		230V AC	4,5W	A+	120°	330lm	2900K wie 30W	
	SGX-1403-760	50	GX53		230V AC	4,5W	A+	120°	350lm	6000K wie 32W	
	SGX-0701-884	50	GX53		230V AC	7W	A+	120°	550lm	3000K wie 50W	
	SGX-0702-885	50	GX53		230V AC	7W	A+	120°	550lm	4000K wie 50W	
LED Lampe G24 mit Universalsockel d-1, -2, -3											
G24	G24-1002-275	50	G24		230V AC/DC	10W	A+	120°	800lm	4000K	
	G24-1003-861	50	G24		230V AC	10W	A+	120°	800lm	5000K	
	G24-1002-862	50	G24		230V AC	10W	A+	270°	810lm	4000K	
	G24-1003-863	50	G24		230V AC	10W	A+	270°	810lm	5000K	
	G24-0702-864	50	G24		230V AC	7W	A+	270°	600lm	4000K	
	G24-0703-865	50	G24		230V AC	7W	A+	270°	600lm	5000K	

Serie	Art.-Nr.	VE	Socket	Schutzart	Spannung	Verbrauch/Leistung	EEK	Winkel	Lichtstrom	Farbtemperatur	
LED Lampe R7s											
VEO	R7S-0801-334		100	R7s/J118	230V AC	8W	A+	360°	806lm	2700K	wie 60W
dimmbar	R7S-0801-441		80	R7s/J118	230V AC	8W	A+	360°	806lm	2700K	wie 60W
LED Lampe S14											
S14	R14-0201-327		20	S14s	230V AC	5W	A+	240°	300lm	2700K	30cm Linienlampe
	R14-0101-329		20	S14d	230V AC	5W	A+	240°	300lm	2700K	30cm Linienlampe
	R14-0101-330		20	S14d	230V AC	8W	A+	240°	550lm	2700K	50cm Linienlampe
LED Strahler AR111											
AR111	SAR-1702-237		10	GU53/G53	12V AC/DC	17W	A+	45°	1300lm	4000K	wie 100W
	SAR-1202-486		50	GU53/G53	12V AC/DC	12W	A	45°	800lm	4000K	wie 75W
LED Lampe G4											
TEMA	SG4-0101-324		100	GU4/G4	12V AC/DC	2,5W	A+	200°	190lm	2700K	wie 20W
VEO	SG4-0201-336		100	GU4/G4	12V AC/DC	1,5W	A+	240°	100lm	2700K	wie 12W
LED Strahler MR11											
HELISO	S11-0441-940		50	GU4/G4	12V AC/DC	4W	A+	60°	320lm	3000K	wie 30W
LED Strahler MR16											
HELISO	S16-0131-258		100	GU5.3	12V AC/DC	6W	A+	38°	550lm	3000K	wie 50W
	S16-0301-317		100	GU5.3	12V AC/DC	3W	A+	38°	240lm	2700K	wie 28W
KADO	S16-1P01-087		100	GU5.3	12V AC/DC	5,8W	A+	120°	430lm	2700K	wie 35W
	S16-0501-294		100	GU5.3	12V AC/DC	5W	A+	120°	450lm	2700K	wie 44W
SMD Flexstreifen Rolle 5m											
einfarbig, dimmbar	LFL-05S1-281		60	IP20	12V DC	5W/m	A	120°	1000lm/5m	3000K	
	LFL-05S2-277		60	IP20	12V DC	5W/m	A	120°	1050lm/5m	5000K	
	LFL-5WD1-342		60	IP65	12V DC	5W/m	A	120°	1000lm/5m	3000K	
	LFL-5WD2-344		60	IP65	12V DC	5W/m	A	120°	1050lm/5m	5000K	
	LFL-05SR-280		60	IP20	12V DC	5W/m	A	120°		Rot	
	LFL-05SG-278		60	IP20	12V DC	5W/m	A	120°		Grün	
	LFL-05SB-276		60	IP20	12V DC	5W/m	A	120°		Blau	
	LFL-05SO-279		60	IP20	12V DC	5W/m	A	120°		Orange	
RGB	SMD-RGB0-005		32	IP20	230V AC	30W	A	120°		RGB	inkl. Fernbedienung u. Netzteil, dimmbar
	SMD-RGBW-183		32	IP54	230V AC	30W	A	120°		RGB	inkl. Fernbedienung u. Netzteil, dimmbar
Zubehör	ZVE-SMD1-186		100								Connector, 8mm
	ZVE-SMD2-187		100								Anschlusskabel, 8mm
	ZVE-SMD3-188		100								Verbindungskabel, 8mm
	ZVE-RGB1-184		100								RGB-Connector, 10mm
	ZVE-RGB2-185		100								RGB-Anschlusskabel, 10mm
	ZVE-RGB3-189		100								RGB-Verbindungskabel, 10mm





Serie	Art.-Nr.	VE	Socket	Schutzart	Spannung	Verbrauch/Leistung	EEK	Winkel	Lichtstrom	Farbtemperatur	
LED Röhren											
NECA	RT8-15G1-475	25	T8/G13		230V AC	23W	A+	300°	2070lm	3000K	150cm Leuchtstoffröhre
	RT8-15G2-476	25	T8/G13		230V AC	23W	A+	300°	2120lm	4000K	150cm Leuchtstoffröhre
	RT8-15G3-477	25	T8/G13		230V AC	23W	A+	300°	2140lm	6000K	150cm Leuchtstoffröhre
	RT8-12G1-472	25	T8/G13		230V AC	19W	A+	300°	1710lm	3000K	120cm Leuchtstoffröhre
	RT8-12G2-473	25	T8/G13		230V AC	19W	A+	300°	1750lm	4000K	120cm Leuchtstoffröhre
	RT8-12G3-474	25	T8/G13		230V AC	19W	A+	300°	1770lm	6000K	120cm Leuchtstoffröhre
	RT8-06G1-469	25	T8/G13		230V AC	9W	A+	300°	810lm	3000K	60cm Leuchtstoffröhre
	RT8-06G2-470	25	T8/G13		230V AC	9W	A+	300°	830lm	4000K	60cm Leuchtstoffröhre
	RT8-06G3-471	25	T8/G13		230V AC	9W	A+	300°	850lm	6000K	60cm Leuchtstoffröhre
TOBA	RT8-15P2-288	20	T8/G13		230V AC	24W	A+	160°	2200lm	4000K	150cm Leuchtstoffröhre
	RT8-15P3-289	20	T8/G13		230V AC	24W	A+	160°	2250lm	6000K	150cm Leuchtstoffröhre
	RT8-12P1-291	20	T8/G13		230V AC	20W	A+	160°	1730lm	3000K	120cm Leuchtstoffröhre
	RT8-12P2-286	20	T8/G13		230V AC	20W	A+	160°	1770lm	4000K	120cm Leuchtstoffröhre
	RT8-12P3-287	20	T8/G13		230V AC	20W	A+	160°	1800lm	6000K	120cm Leuchtstoffröhre
	RT8-06P1-270	20	T8/G13		230V AC	10W	A+	160°	790lm	3000K	60cm Leuchtstoffröhre
	RT8-06P2-271	20	T8/G13		230V AC	10W	A+	160°	930lm	4000K	60cm Leuchtstoffröhre
	RT8-06P3-272	20	T8/G13		230V AC	10W	A+	160°	930lm	6000K	60cm Leuchtstoffröhre
	LED-Starter	RT8-00A0-681	100			110-265V AC					
Leuchten für LED Röhren - Mindestbestellmenge: 4 Stück -											
DOLTA	LUF-1150-903	10		IP66	230V AC						Feuchtraumleuchte 1fach 150cm
	LUF-1120-902	10		IP66	230V AC						Feuchtraumleuchte 1fach 120cm
	LUF-1060-901	10		IP66	230V AC						Feuchtraumleuchte 1fach 60cm
	LUF-2150-906	10		IP66	230V AC						Feuchtraumleuchte 2fach 150cm
	LUF-2120-905	10		IP66	230V AC						Feuchtraumleuchte 2fach 120cm
	LUF-2060-904	10		IP66	230V AC						Feuchtraumleuchte 2fach 60cm
SIMPO	LUI-1120-909	10		IP40	230V AC						Innenraumleuchte 1fach 120cm
	LUI-2120-910	10		IP40	230V AC						Innenraumleuchte 2fach 120cm
Leuchten für Leuchtstoffröhren oder LED-Röhren (EVG) - Mindestbestellmenge: 4 Stück -											
DOLTA	LEV-1150-444	20			230V AC						Feuchtraumleuchte EVG 1fach 150cm
	LEV-1120-443	20			230V AC						Feuchtraumleuchte EVG 1fach 120cm
	LEV-1060-442	20			230V AC						Feuchtraumleuchte EVG 1fach 60cm
	LEV-2150-447	20			230V AC						Feuchtraumleuchte EVG 2fach 150cm
	LEV-2120-446	20			230V AC						Feuchtraumleuchte EVG 2fach 120cm
	LEV-2060-445	20			230V AC						Feuchtraumleuchte EVG 2fach 60cm
	Leuchten für Leuchtstoffröhren oder LED-Röhren (VVG) - Mindestbestellmenge: 4 Stück -										
DOLTA	LVV-1150-450	20			230V AC						Feuchtraumleuchte VVG 1fach 150cm
	LVV-1120-449	20			230V AC						Feuchtraumleuchte VVG 1fach 120cm
	LVV-1060-448	20			230V AC						Feuchtraumleuchte VVG 1fach 60cm
	LVV-2150-453	20			230V AC						Feuchtraumleuchte VVG 2fach 150cm
	LVV-2120-452	20			230V AC						Feuchtraumleuchte VVG 2fach 120cm
	LVV-2060-451	20			230V AC						Feuchtraumleuchte VVG 2fach 60cm

Serie	Art.-Nr.	VE	Socket	Schutzart	Spannung	Verbrauch/Leistung	EEK	Winkel	Lichtstrom	Farbtemperatur	
-------	----------	----	--------	-----------	----------	--------------------	-----	--------	------------	----------------	--

LED Wand- und Deckenleuchten für innen und außen

ERUBA	LEL-1202-877		28	IP65	230V AC	28W	A++ bis A	120°	2500lm	4000K	Feuchtraumleuchte 120cm	
	LEL-0602-876		40	IP65	230V AC	14W	A++ bis A	120°	1300lm	4000K	Feuchtraumleuchte 60cm	
	LMO-40D2-394		10	IP65	230V AC	40W	A	120°	3400lm	4000K	Leuchte zur Deckenbefestigung	
	LMO-20D2-392		10	IP65	230V AC	20W	A	120°	1900lm	4000K	Leuchte zur Deckenbefestigung	
	LMO-40W2-395		10	IP65	230V AC	40W	A	120°	3400lm	4000K	Leuchte zur Wandbefestigung	
	LMO-20W2-393		10	IP65	230V AC	20W	A	120°	1900lm	4000K	Leuchte zur Wandbefestigung	
WADO	LMO-30R1-488		10	IP65	230V AC	30W	A	120°	2800lm	2700K	Leuchte rund Ø30cm, weiß	
	LMO-30R1-490		10	IP65	230V AC	30W	A	120°	2800lm	2700K	Leuchte rund Ø30cm, silber	
	LMO-30R2-489		10	IP65	230V AC	30W	A	120°	2800lm	4000K	Leuchte rund Ø30cm, weiß	
	LMO-20R2-309		10	IP65	230V AC	20W	A	120°	1900lm	4000K	Rundleuchte	
	LMO-15R2-303		10	IP65	230V AC	15W	A	120°	1400lm	4000K	Rundleuchte	
	LMO-20O2-310		10	IP65	230V AC	20W	A	120°	1900lm	4000K	Ovalleuchte	
	LMO-15O2-304		10	IP65	230V AC	15W	A	120°	1400lm	4000K	Ovalleuchte	
	LMO-1401-235		10	IP65	230V AC	14W	A	120°	1200lm	3000K	Ovalleuchte	
	LMO-2GU0-874		25	GU10	IP44	230V AC						Außenleuchte up/down (ohne Leuchtmittel)
	LMO-1GU0-875		10	GU10	IP44	230V AC						Außenleuchte (ohne Leuchtmittel)

LED Einbauleuchten

DEKTO	LMH-3002-315		10	IP44	230V AC	30W	A	120°	2700lm	4000K	
	LMH-2502-314		10	IP44	230V AC	25W	A	120°	2100lm	4000K	
	LMH-1502-313		20	IP44	230V AC	15W	A	120°	1300lm	4000K	
	LMH-1002-312		20	IP44	230V AC	10W	A	120°	800lm	4000K	
	LMH-0801-259		50	IP44	230V AC	8W	A	38°	600lm	3000K	schwenkbar
	LMH-0802-256		50	IP44	230V AC	8W	A	38°	650lm	4000K	schwenkbar
LURIGA	LMH-1001-494		50	IP44	230V AC	10W	A	100°	700lm	2700K	Blende wechselbar
	LMH-1002-495		50	IP44	230V AC	10W	A	100°	720lm	4000K	Blende wechselbar
	Blende		10								rund silber Ø78mm
	Blende		10								rund kupfer Ø78mm
	Blende		10								rund gold Ø78mm
	Blende		10								rund schwarz Ø78mm
	Blende		10								quadratisch weiß 78mm x 78mm
	Blende		10								quadratisch silber 78mm x 78mm
	Blende		10								quadratisch kupfer 78mm x 78mm

Serie	Art.-Nr.	VE	Socket	Schutzart	Spannung	Verbrauch/Leistung	EEK	Winkel	Lichtstrom	Farbtemperatur
Blende	LEB-ECGO-818	10								quadratisch gold 78mm x 78mm
Blende	LEB-ECSW-819	10								quadratisch schwarz 78mm x 78mm

LED Panel

Panel 625x625	PAN-3801-236	5		IP40	230V AC	38W	A	120°	2600lm	3000K	
	PAN-3802-216	5		IP40	230V AC	38W	A	120°	2600lm	4000K	
	PAN-3803-343	5		IP40	230V AC	38W	A	120°	3000lm	5000K	
	PAN-38H2-889	5		IP40	230V AC	38W	A	120°	3800lm	4000K	
	PAN-40W1-948	5		IP20	220-240V AC	40W	A	120°	4000lm	3000K	
	PAN-40N2-949	5		IP20	220-240V AC	40W	A	120°	4050lm	4000K	
	PAN-40T3-950	5		IP20	220-240V AC	40W	A	120°	4100lm	5000K	
	PAN-40U2-952	5		IP20	220-240V AC	40W	A	120°	4000lm	4000K	UGR<19 gemäß EN 12464-1
	PAN-40D2-953	5		IP20	220-240V AC	40W	A	120°	4050lm	4000K	dimmbar (1-10V Schnittstelle)
Panel 600x600	PAN-40N2-951	5		IP20	220-240V AC	40W	A	120°	4000lm	4000K	
Panel 1200x300	PAN-3812-890	5		IP40	230V AC	38W	A	120°	2700lm	4000K	
Panel rund	SEB-1801-937	20		IP40	230V AC	18W	A+	120°	1260lm	2700K	
	SEB-1802-938	20		IP40	230V AC	18W	A+	120°	1320lm	4000K	
	SEB-1803-939	20		IP40	230V AC	18W	A+	120°	1350lm	5500K	
	SEB-0901-934	20		IP40	230V AC	9W	A+	120°	630lm	2700K	
	SEB-0902-935	20		IP40	230V AC	9W	A+	120°	660lm	4000K	
	SEB-0903-936	20		IP40	230V AC	9W	A+	120°	675lm	5500K	
Zubehör	PAN-625W-891	10									Aufbaurahmen für Panels 625x625mm weiss
	PAN-120W-892	10									Aufbaurahmen für Panels 1200x300mm weiss
	ZUB-PAN1-099	10									Seilsystem für Panels inkl. Decken-Einbaudit
	ZUB-PAN2-954	10									Seilsystem für Panels mit Dreh-Seilsystem

LED Anbauleuchten

VEGO	LFH-20R1-209	10		IP20	230V AC	20W	A	240°	1300lm	3000K	Ø38cm
	LFH-16R1-208	10		IP20	230V AC	16W	A	240°	1100lm	3000K	Ø33cm
	LFH-16RS-255	10		IP20	230V AC	16W	A	240°	1100lm	3000K	Ø33cm mit HF-Sensor
	LFH-12R1-254	10		IP20	230V AC	12W	A	240°	850lm	3000K	Ø25cm
Klemmleuchte	LFL-0301-480	24		IP20	230V AC	3W	A++ bis A	100°	220lm	2800K	

LED Bodenleuchten

LAROYA (ohne Leuchtmittel)	LBO-00GR-496	20	GU10								grau
	LBO-00SW-497	20	GU10								schwarz
	LBO-03GR-498	20	GU10								3-Felder grau
	LBO-03SW-499	20	GU10								3-Felder schwarz

LED Bilderleuchten

Bilderleuchte	LTI-0901-253	16				3 x AA Batterien		120°	100lm	3000K	Edelstahl Design
---------------	--------------	----	--	--	--	------------------	--	------	-------	-------	------------------
















Serie	Art.-Nr.	VE	Socket	Schutzart	Spannung	Verbrauch/Leistung	EEK	Winkel	Lichtstrom	Farbtemperatur	
Pendelleuchten											
ANISO											
	L110912	10	E27	IP20	230V AC		A++ bis E			Holz Design grau Ø35cm	
	L110913	10	E27	IP20	230V AC		A++ bis E			Holz Design Buche Ø35cm	
	L110914	10	E27	IP20	230V AC		A++ bis E			Holz Design Kirsche Ø35cm	
	L110915	10	E27	IP20	230V AC		A++ bis E			Leder Design braun Ø35cm	
	L110916	10	E27	IP20	230V AC		A++ bis E			Holz Design grau Ø35cm	
	L110917	10	E27	IP20	230V AC		A++ bis E			Stroh Design grau Ø35cm	
	L110921	10	E27	IP20	230V AC		A++ bis E			Stoff Design dunkelgrau Ø35cm	
	L110919	10	E27	IP20	230V AC		A++ bis E			Stoff Design grob dunkelgrau Ø35cm	
	L110920	10	E27	IP20	230V AC		A++ bis E			Stoff Design grau Ø35cm	
	L110922	10	E27	IP20	230V AC		A++ bis E			Stoff Design hellgrau Ø35cm	
	L110923	10	E27	IP20	230V AC		A++ bis E			Stoff Design braun Ø35cm	
	L110924	10	E27	IP20	230V AC		A++ bis E			Stoff Design beige Ø35cm	
	L110925	10	E27	IP20	230V AC		A++ bis E			Karo Design weinrot Ø35cm	
	L110926	10	E27	IP20	230V AC		A++ bis E			Satin Design schwarz Ø35cm	
	L110927	10	E27	IP20	230V AC		A++ bis E			Satin Design türkis Ø35cm	
	L110928	10	E27	IP20	230V AC		A++ bis E			Jeans Design Herz blau Ø35cm	
	L110929	10	E27	IP20	230V AC		A++ bis E			Jeans Design Herz pink Ø35cm	










LED Module 12V

Module 12V											
	MOD-54E1-409	50			12V DC	27W	A+	120°	2400lm	3000K	120x74mm
	MOD-54E2-410	50			12V DC	27W	A+	120°	2700lm	5000K	120x74mm
	MOD-27E1-407	50			12V DC	13,5W	A+	120°	1200lm	3000K	120x40mm
	MOD-27E2-408	50			12V DC	13,5W	A+	120°	1350lm	5000K	120x40mm
	MOD-18R1-403	50			12V DC	9W	A+	120°	800lm	3000K	Ø60mm
	MOD-18R2-404	50			12V DC	9W	A+	120°	900lm	5000K	Ø60mm
	MOD-18E1-405	50			12V DC	9W	A+	120°	800lm	3000K	300x15mm
	MOD-18E2-406	50			12V DC	9W	A+	120°	900lm	5000K	300x15mm
	MOD-11S1-657	50			12V DC	4,5W	A+	120°	400lm	3000K	150x15mm
	MOD-11S3-655	50			12V DC	4,5W	A+	120°	450lm	5000K	150x15mm
	MOD-06E1-401	50			12V DC	3W	A+	120°	270lm	3000K	40x25mm
	MOD-06E2-402	50			12V DC	3W	A+	120°	300lm	5000K	40x25mm
	MOD-03E1-399	50			12V DC	1,5W	A+	120°	135lm	3000K	30x20mm
	MOD-03E2-400	50			12V DC	1,5W	A+	120°	150lm	5000K	30x20mm



Serie	Art.-Nr.	VE	Socket	Schutzart	Spannung	Verbrauch/Leistung	EEK	Winkel	Lichtstrom	Farbtemperatur		
INO Einbaurahmen												
INO	LEB-10WR-003		100								weiss rund Ø77mm	
	LEB-10ER-009		100								Edelstahl gebürstet rund Ø77mm	
	LEB-1SWR-010		100								weiss rund schwenkbar Ø84mm	
	LEB-1SER-027		100								Edelstahl gebürstet rund schwenkbar Ø84mm	
	LEB-1SWR-028		80								weiss rund schwenkbar Ø100mm	
	LEB-1SER-029		80								Edelstahl gebürstet rund schwenkbar Ø100mm	
	LEB-10ER-031		80								Edelstahl gebürstet Feuchtraum 12V	
	LEB-20ER-032		60	GU10	IP65							Edelstahl gebürstet Feuchtraum 230V
	LEB-10WE-033		100									weiss eckig 78mm
	LEB-10EE-034		100									Edelstahl gebürstet eckig 78mm
	LEB-1SEE-036		100									Edelstahl gebürstet eckig schwenkbar 81mm
	3-Phasen LED Strahler											
ASTIR	LFL-37A1-854		10	IP20	230V AC	30W		70°	2520lm	3000K	Gehäuse: weiß	
	LFL-37A2-853		10	IP20	230V AC	30W		70°	2550lm	4000K	Gehäuse: weiß	
	LFL-37A3-852		10	IP20	230V AC	30W		70°	2580lm	5000K	Gehäuse: weiß	
	LFL-31A1-857		10	IP20	230V AC	30W		120°	2730lm	3000K	Gehäuse: weiß	
	LFL-31A2-856		10	IP20	230V AC	30W		120°	2760lm	4000K	Gehäuse: weiß	
	LFL-31A3-855		10	IP20	230V AC	30W		120°	2790lm	5000K	Gehäuse: weiß	
TRES (ohne Leuchtmittel)	L3P-27WE-881		20	E27	IP20	230V AC					Alu matt weiss	
	L3P-27GR-882		20	E27	IP20	230V AC					Alu matt grau	
	L3P-27SW-883		20	E27	IP20	230V AC					Alu matt schwarz	
	L3P-10WE-878		20	GU10	IP20	230V AC					Alu matt weiss	
	L3P-10GR-879		20	GU10	IP20	230V AC					Alu matt grau	
	L3P-10SW-880		20	GU10	IP20	230V AC					Alu matt schwarz	
LED Strahler Rolan												
ROLAN HighBay	LEL-2002-946		4		IP44	230V AC	200W	A	60°	18000lm	4000K	
	LEL-1502-945		4		IP44	230V AC	150W	A	60°	13500lm	4000K	
ROLAN Fluter	LFL-1002-492		6		IP65	230V AC	100W	A	60°	6000lm	4000K	
	LFL-1003-493		6		IP65	230V AC	100W	A	60°	6300lm	6000K	
	LFL-7502-269		6		IP65	230V AC	75W	A	60°	4500lm	4000K	
	LFL-5001-267		6		IP65	230V AC	50W	A	60°	2700lm	2700K	
	LFL-5002-491		6		IP65	230V AC	50W	A	60°	3100lm	4000K	
	LFL-5003-268		6		IP65	230V AC	50W	A	60°	3000lm	6500K	

Serie	Art.-Nr.	VE	Socket	Schutzart	Spannung	Verbrauch/Leistung	EEK	Winkel	Lichtstrom	Farbtemperatur	
LED Leuchten											
SILLAR	LFL-6Q02-204		10	IP65	230V AC	170W	A	120°	14000lm	5200K	
	LFL-4QH2-203		10	IP65	230V AC	125W	A	70°	9200lm	5000K	
	LFL-4Q02-202		10	IP65	230V AC	115W	A	120°	9500lm	5200K	
	LFL-4L02-201		10	IP65	230V AC	115W	A	120°	9500lm	5200K	
	LFL-3L02-200		10	IP65	230V AC	85W	A	120°	7000lm	5200K	
LED Strahler Astir											
ASTIR 70W	LFL-77G1-848		10	IP65	230V AC	70W		70°	5880lm	3000K	Gehäuse: grau
	LFL-77G2-847		10	IP65	230V AC	70W		70°	5950lm	4000K	Gehäuse: grau
	LFL-77G3-846		10	IP65	230V AC	70W		70°	6020lm	5000K	Gehäuse: grau
	LFL-71G1-851		10	IP65	230V AC	70W		120°	6370lm	3000K	Gehäuse: grau
	LFL-71G2-850		10	IP65	230V AC	70W		120°	6440lm	4000K	Gehäuse: grau
	LFL-71G3-849		10	IP65	230V AC	70W		120°	6510lm	5000K	Gehäuse: grau
ASTIR 50W	LFL-57G1-842		10	IP65	230V AC	50W		70°	4200lm	3000K	Gehäuse: grau
	LFL-57G2-841		10	IP65	230V AC	50W		70°	4250lm	4000K	Gehäuse: grau
	LFL-57G3-840		10	IP65	230V AC	50W		70°	4300lm	5000K	Gehäuse: grau
	LFL-51G1-845		10	IP65	230V AC	50W		120°	4550lm	3000K	Gehäuse: grau
	LFL-51G2-844		10	IP65	230V AC	50W		120°	4600lm	4000K	Gehäuse: grau
	LFL-51G3-843		10	IP65	230V AC	50W		120°	4650lm	5000K	Gehäuse: grau
ASTIR 30W	LFL-37G1-828		10	IP65	230V AC	30W		70°	2520lm	3000K	Gehäuse: grau
	LFL-37G2-825		10	IP65	230V AC	30W		70°	2550lm	4000K	Gehäuse: grau
	LFL-37G3-822		10	IP65	230V AC	30W		70°	2580lm	5000K	Gehäuse: grau
	LFL-37W1-829		10	IP65	230V AC	30W		70°	2520lm	3000K	Gehäuse: weiß
	LFL-37W2-826		10	IP65	230V AC	30W		70°	2550lm	4000K	Gehäuse: weiß
	LFL-37W3-823		10	IP65	230V AC	30W		70°	2580lm	5000K	Gehäuse: weiß
	LFL-37S1-830		10	IP65	230V AC	30W		70°	2520lm	3000K	Gehäuse: schwarz
	LFL-37S2-827		10	IP65	230V AC	30W		70°	2550lm	4000K	Gehäuse: schwarz
	LFL-37S3-824		10	IP65	230V AC	30W		70°	2580lm	5000K	Gehäuse: schwarz
	LFL-31G1-837		10	IP65	230V AC	30W		120°	2730lm	3000K	Gehäuse: grau
	LFL-31G2-834		10	IP65	230V AC	30W		120°	2760lm	4000K	Gehäuse: grau
	LFL-31G3-831		10	IP65	230V AC	30W		120°	2790lm	5000K	Gehäuse: grau
	LFL-31W1-838		10	IP65	230V AC	30W		120°	2730lm	3000K	Gehäuse: weiß
	LFL-31W2-835		10	IP65	230V AC	30W		120°	2760lm	4000K	Gehäuse: weiß
	LFL-31W3-832		10	IP65	230V AC	30W		120°	2790lm	5000K	Gehäuse: weiß
	LFL-31S1-839		10	IP65	230V AC	30W		120°	2730lm	3000K	Gehäuse: schwarz
	LFL-31S2-836		10	IP65	230V AC	30W		120°	2760lm	4000K	Gehäuse: schwarz
	LFL-31S3-833		10	IP65	230V AC	30W		120°	2790lm	5000K	Gehäuse: schwarz
ASTIR 12V	LFL-27N1-414		10	IP65	12V DC	28W	A	120°	2400lm	3000K	Gehäuse: grau
	LFL-27N2-415		10	IP65	12V DC	28W	A	120°	2700lm	5000K	Gehäuse: grau

Serie	Art.-Nr.	VE	Socket	Schutzart	Spannung	Verbrauch/Leistung	EEK	Winkel	Lichtstrom	Farbtemperatur	
	LFL-14N1-412	10		IP65	12V DC	14W	A	120°	1200lm	3000K	Gehäuse: grau
	LFL-14N2-413	10		IP65	12V DC	14W	A	120°	1350lm	5000K	Gehäuse: grau
LED Leuchten-System											
ASTIR SIXTO	LFL-632S-742	5		IP65	230V AC	192W	A	70°	16500lm	5200K	mit Sensor
	LFL-632X-740	5		IP65	230V AC	192W	A	70°	16500lm	5200K	
	LFL-630S-741	5		IP65	230V AC	180W	A	120°	16200lm	5200K	mit Sensor
ASTIR QUATRO	LFL-630X-739	5		IP65	230V AC	180W	A	120°	16200lm	5200K	
	LFL-432S-738	5		IP65	230V AC	128W	A	70°	11000lm	5200K	mit Sensor
	LFL-432X-736	5		IP65	230V AC	128W	A	70°	11000lm	5200K	
ASTIR DUO	LFL-430S-737	5		IP65	230V AC	120W	A	120°	10800lm	5200K	mit Sensor
	LFL-430X-735	5		IP65	230V AC	120W	A	120°	10800lm	5200K	
	LFL-270S-726	5		IP65	230V AC	140W	A	70°	12000lm	5200K	mit Sensor
ASTIR DUO	LFL-270X-724	5		IP65	230V AC	140W	A	70°	12000lm	5200K	
	LFL-250S-725	5		IP65	230V AC	100W	A	70°	8400lm	5200K	mit Sensor
	LFL-250X-755	5		IP65	230V AC	100W	A	70°	8400lm	5200K	
	LFL-232S-734	5		IP65	230V AC	64W	A	70°	5500lm	5200K	mit Sensor
	LFL-232X-732	5		IP65	230V AC	64W	A	70°	5500lm	5200K	
	LFL-230S-733	5		IP65	230V AC	60W	A	120°	5400lm	5200K	mit Sensor
	LFL-230X-731	5		IP65	230V AC	60W	A	120°	5400lm	5200K	

LED Pflanzenbeleuchtung GoLeaf (CIE Farbraum: X=0,44, Y=0,15)






















SILLAR	LFL-6LRB-426	10		IP65	230V AC	150W	A	80°	Photonenstrom: 366 µmol/s, Photonenausbeute: 2,44 µmol/s/W		
	LFL-4HRB-425	10		IP65	230V AC	100W	A	80°	Photonenstrom: 244 µmol/s, Photonenausbeute: 2,44 µmol/s/W		
	LFL-4QRB-424	10		IP65	230V AC	100W	A	80°	Photonenstrom: 244 µmol/s, Photonenausbeute: 2,44 µmol/s/W		
	LFL-4LRB-423	10		IP65	230V AC	100W	A	80°	Photonenstrom: 244 µmol/s, Photonenausbeute: 2,44 µmol/s/W		
	LFL-3LRB-422	10		IP65	230V AC	75W	A	80°	Photonenstrom: 183 µmol/s, Photonenausbeute: 2,44 µmol/s/W		
ASTIR	LFL-25RB-373	10		IP65	230V AC	25W	A	80°	Photonenstrom: 61 µmol/s, Photonenausbeute: 2,44 µmol/s/W		
PAR38	LFL-10RB-466	10	E27	IP55	230V AC	10W	A	45°	Photonenstrom: 22 µmol/s, Photonenausbeute: 2,44 µmol/s/W		
Klemmleuchte	LFL-03RB-481	24		IP20	230V AC	2W	A++ bis A	100°	Photonenstrom: 3,4 µmol/s, Photonenausbeute: 1,70 µmol/s/W		

Bewegungsmelder

Mini	ZUB-PIR1-107	100			180-240V AC	max. Last 800W		100°			zum Einbau
Mini	ZUB-PIR2-239	100			12V DC	max. Last 25W		100°			zum Einbau
	ZUB-2300-439	50			220-240V AC	max. Last 1200W		360°			Mikrowellen-Hochfrequenz HF-Sensor
	ZUB-1200-438	50			12V DC	max. Last 60W		360°			Mikrowellen-Hochfrequenz HF-Sensor

Serie	Art.-Nr.	VE	Socket	Schutzart	Spannung	Verbrauch/Leistung	EEK	Winkel	Lichtstrom	Farbtemperatur
-------	----------	----	--------	-----------	----------	--------------------	-----	--------	------------	----------------

LED Transformatoren

Gleichspannung DC	ZTR-180D-944		50	IP20		180W				(Input 230V AC, Output 12V DC)
	ZTR-100D-943		50	IP20		100W				(Input 230V AC, Output 12V DC)
	ZTR-20DC-942		50	IP20		20W				(Input 230V AC, Output 12V DC)
	ZTR-15DC-941		50	IP20		15W				(Input 230V AC, Output 12V DC)
	ZTR-75DC-675		50	IP40		75W				(Input 230V AC, Output 12V DC)
	ZTR-50DC-662		50	IP40		50W				(Input 230V AC, Output 12V DC)
	ZTR-30DC-661		100	IP40		30W				(Input 230V AC, Output 12V DC)
	ZTR-20DC-660		100	IP40		20W				(Input 230V AC, Output 12V DC)
	ZTR-15DC-659		100	IP40		15W				(Input 230V AC, Output 12V DC)
	ZTR-06DC-658		100	IP40		6W				(Input 230V AC, Output 12V DC)
	ZTR-05DC-700		100	IP65		5W				(Input 230V AC, Output 12V DC)
	ZTR-36DC-566		56	IP67		36W				(Input 230V AC, Output 12V DC)
ZTR-20DC-290		84	IP67		20W				(Input 230V AC, Output 12V DC)	
Klingeltransformator	ZTR-SVAC-247		20	IP20	8V, 12V, 24V, 8VA					für Hutschienen
Wechselspannung AC	ZTR-2100-872		100	IP40		210W				(Input 230V AC, Output 11,5V AC)
	ZTR-1050-871		100	IP40		105W				(Input 230V AC, Output 11,5V AC)
	ZTR-7000-870		100	IP40		70W				(Input 230V AC, Output 11,5V AC)
Zubehör										
	ZUB-IP68-012		100	IP68						Wasserdichte Verbindungsmuffe 3polig
	ZUB-IP68-427		100	IP68						Verbindungsbox Wasserdicht 3polig
	ZUB-IP65-249		20	IP65						Verbindungsbox 2-fach Wasserdicht
	ZUB-IP65-250		20	IP65						Verbindungsbox 3-fach Wasserdicht T-Form